



COMO SOLICITAR INTERRUPTÃO DE REGISTRO

SISTEMA eCREA

OBJETIVO:

Apresentar os procedimentos para solicitação de Interrupção de Registro Profissional pelo portal do CREA-MT.

Atenção

Para solicitar a Interrupção do registro, o profissional não pode possuir nenhuma ART ativa no sistema.

Acesse através do endereço

<https://ecrea.crea-mt.org.br/>

O Portal de Serviços CREA-MT

Senha

Informe seu CPF e senha.
Clique em Entrar



The screenshot shows the eCREA login interface. At the top, there is a logo with a blue 'K' on the left, a circular emblem in the center, and the text 'eCREA' in blue on the right. Below the logo is a grey header with the text 'Autenticação Requerida'. Underneath, there are two input fields: 'Cpf' and 'Senha'. A blue button labeled 'Entrar' is positioned below the fields. At the bottom of the form, there is a link that says 'Esqueci a senha'.

Perfil de acesso

Escolha o Grupo de acesso e o Perfil para ter acesso ao Sistema

Grupo de acesso:*

Selezione..

|

EXTERNO

CREA- MT

Perfil de Acesso

Grupo de Acesso: **Externo**

Perfil: **Profissional do Sistema**

Escolha o Grupo de acesso e o Perfil para ter acesso ao Sistema

Grupo de acesso:*

EXTERNO x

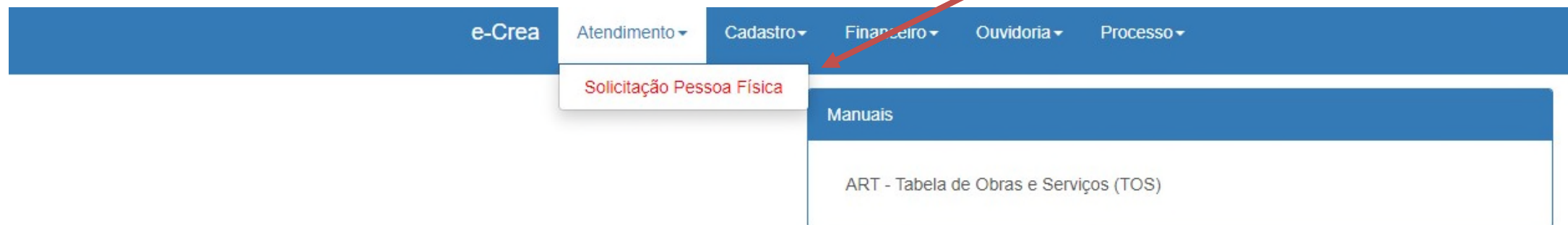
Perfil:*

Selezione..

|

Profissional do sistema

Clique sobre a aba Atendimento e Depois em **Solicitação Pessoa Física**



© 2019 CREA-MT - Todos os direitos reservados.


Conselho Regional de Engenharia e Agronomia do Mato Grosso

Av. Historiador Rubens de Mendonça, 491, Bairro Araés, Cuiabá - MT CEP: 78005-725

Tel: (65) 3315-3000 - atendimento@crea-mt.org.br

Consulta Solicitação Pessoa Física

Filtro

CPF:	Nome Pessoa Física:	Nº do protocolo:
<input type="text"/>	<input type="text"/>	F <input type="text"/>
Data Inicial:	Data Final:	Número da ART:
<input type="text"/> 	<input type="text"/> 	<input type="text"/>
Serviço:	Situação:	
<input type="text"/>	Selecione.. 	

Clique sobre "Nova".

Solicitação de Serviço Pessoa Física

Serviço: *

Selecione..

Expedição 2ª Via de Carteira (validade)

Inclusão de Novo Título

Interrupção de Registro

Prorrogação da Validade de Registro Provisório

Selecione "**Interrupção de Registro**"

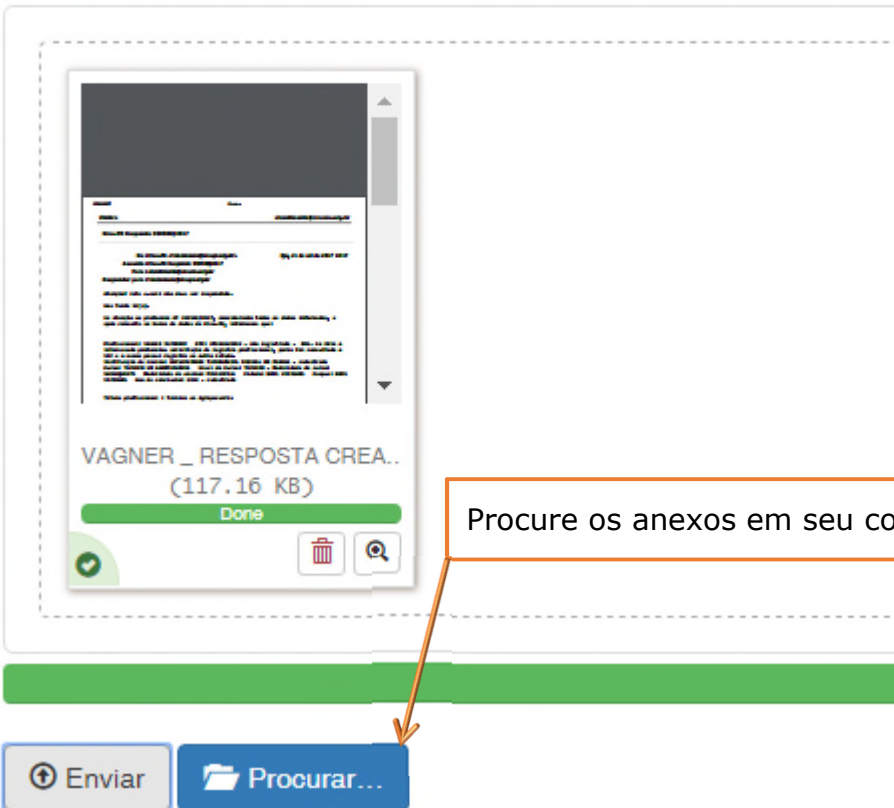
Clique em **Salvar e Avançar** para salvar os dados inseridos.

Salvar e Avançar

Cancelar

Solicitação de Serviço Pessoa Física > Anexo(s)

Selecione a imagem ou pdf



VAGNER _ RESPOSTA CREA..
(117.16 KB)

Done

Enviar Procurar...

Os Documentos Solicitados São:

- ✓ Formulário de Interrupção de Registro.

O Formulário pode ser retirado no site www.crea-mt.org.br clicando em

Serviços >> **Documentos Obrigatórios** >> [Requerimento para interrupção de Registro Profissional](#)

Procure os anexos em seu computador

Clique em "Salvar e Avançar".

Salvar e Avançar

Cancelar

Serviço

Selecione a Forma de Validação da documentação.

Qual a forma de validação da documentação exigida?

Selecione..

Motivo (500 caracteres restantes)



Informe os **Motivos** da solicitação de Interrupção.

Campo Obrigatório!

Clique em "**Finalizar**".

Finalizar Cancelar

Documentos

 Imprimir RP 

Imprima ou Salve **Requerimento Profissional (RP)**.



CREA-MT

Conselho Regional de Engenharia
e Agronomia de Mato Grosso

(65) 3315-3000 / 0800 647 3033

www.crea-mt.org.br